

Flyer 1 uit Groep 4

19 maart 2018 t/m 25 mei 2018




Alles in 1

Project

Week 1 en 2

Techniek is een onderdeel van de belevingswereld van kinderen, maar wat is nou eigenlijk techniek? De leerlingen leren bij producten uit hun eigen omgeving relaties te leggen tussen de werking, de vorm en het materiaalgebruik. De vraag 'Wat is techniek' staat centraal in deze twee weken. We leren waarom en hoe mensen dingen bedacht en gemaakt hebben.



In de eerste week worden manieren van verbinden geleerd: schroeven, metselen, lijmen, naaien etc. In de tweede week wordt kennis gemaakt met principes: hefboomen, katrollen en tandwielen.

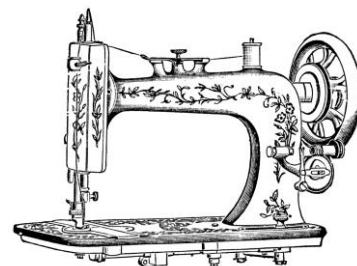


Week 3 en 4

We besteden deze weken aandacht aan beroepen. Er zijn veel beroepen waar techniek heel belangrijk is: bouwvakker, lasser, fietsenmaker, beeldhouder of verpleger. Overal moeten problemen worden opgelost. Veel mensen hebben een beroep wat direct of indirect met techniek te maken heeft.

Week 5 en 6

In deze weken wordt aandacht besteed aan hoe iets wordt gemaakt. Vroeger werd alles met de hand gemaakt, maar tegenwoordig worden de meeste producten met machines gemaakt. Kinderen gebruiken veel producten, maar weten niet altijd waar het vandaan komt of hoe het wordt gemaakt.



Week 7 en 8

In de laatste twee weken van het project gaat het over uitvindingen en uitvinders. De boekdrukkunst is bijvoorbeeld een belangrijke uitvinding. Door allerlei uitvindingen kan nu veel door machines uitgevoerd worden. Deze veranderingen samen noemen we de industriële revolutie.

Flyer 1 uit Groep 4

19 maart 2018 t/m 25 mei 2018



Spelling en taal

Met spelling komen de volgende categorieën aan bod:

- woorden met stomme e (-el, -er, -en)
- woorden met klankgroepen (hanen zonder extra a)
- woorden met klankgroepen (boeren met tweeklank)
- woorden met klankgroepen (kippen met verdubbelaar)
- woorden met au
- verkleinwoorden

1 Welk verkleinwoord hoort erbij?

A paleisje
B paleistje
C paleispje

paleis

Rekenen

Getallen en bewerkingen

Rekenen

Voor rekenen gaan we de komende periode aan de slag met:

Optellen en aftrekken t/m 100 op de getallenlijn

Tafel van 2 t/m 6

Telrij t/m 200

Met en meetkunde

Plattegronden en hoogtegetallen.

Klokkijken: hele en halve uren, kwartier (analoog en digitaal).

Met en met de rolmaat

Wegen en vergelijken van gewichten


Tijd: maand- en jaarkalender

Oefenen kan thuis ook via <https://app.rekentuin.nl/users/login>



Schrijven

We hebben alle hoofdletters leren schrijven in groep 4. Vanaf nu gaan we ze herhalen en proberen of het nog netter kan. We proberen de hoofdletters ook zoveel mogelijk te gebruiken tijdens het werken in Alles in 1.



Flyer 1 uit Groep 4

19 maart 2018 t/m 25 mei 2018



Agenda

26 maart: verkeerslessen

29 maart: paasviering- continurooster, de kinderen eten op school en zijn om 14:00 uur vrij

30 maart t/m 2 april: paasweekend

6 april: grote peuter dag

9 april: KOM in de klas – Vanaf 14:30 uur zijn belangstellenden van harte welkom om in de klassen te komen kijken.

20 april: koningsspelen – continurooster met lunch, de kinderen zijn om 14:00 uur vrij

27 april: koningsdag – geniet van jullie vrije dag!

30 april t/m 4 mei: vakantie

10 en 11 mei: vrij – Hemelvaart

8 mei: Wereldse dag

14 t/m 17 mei: avond 4 daagse

15 mei: start Ramadan

18 mei: studiedag – alle kinderen zijn vrij!

Oproepje:

Wie wil er deze keer voor ons naar de bibliotheek? Graag willen we boeken in de klas die aansluiten bij het technische thema.

De Flyer van deze periode is ook terug te vinden op onze website bij de groep