





*Samen spelen, samen leren, samen leven*



Informatie 2018-2019

Groep 1/2

## Informatie groep 1/2



### Verantwoordelijkheid en bereikbaarheid

|                        |   |   |
|------------------------|---|---|
| <u>Leerkracht(en):</u> | Annet van Weers<br>Mary Nieuwenhuis<br>E-mail | Maandag, dinsdag en donderdag<br>Woensdag en vrijdag<br>a.vanweers@ooz.nl<br>m.nieuwenhuis@ooz.nl |
|                        | Telefoonnummer school                         | 038 - 444 83 83   |

Wilt u als uw kind ziek is, dit voor schooltijd doorgeven.

Bezoeken aan de tandarts/dokter graag zo min mogelijk onder schooltijd plannen. Bij verlofaanvragen en voor het aanvragen van snipperdagen dient u een formulier in te vullen. Dit aanvraagformulier kunt u ophalen op school of downloaden via onze website [www.obsdevlonder.nl](http://www.obsdevlonder.nl)

### Algemene informatie groep 1/2

#### Schooltijden

| Maandag       | Dinsdag       | Woensdag     | Donderdag     | Vrijdag      |
|---------------|---------------|--------------|---------------|--------------|
| 8.30 - 12.00  | 8.30 - 12.00  | 8.30 - 12.00 | 8.30 - 12.00  | 8.30 - 12.00 |
| 13.00 - 15.00 | 13.00 - 15.00 |              | 13.00 - 15.00 |              |

#### Oudergesprekken

Eind oktober vindt de eerste contactmiddag/avond plaats voor groep 1 en 2. De inhoud zal zich vooral richten op het welbevinden van uw kind. In februari vindt de tweede contactmiddag/avond plaats naar aanleiding van de CITO-toetsen. Eind juni vindt de derde contactmiddag/avond plaats. Dit laatste contactmoment is facultatief. U kunt zich dan door middel van een strookje opgeven of u wordt hiervoor door ons uitgenodigd.

Mocht u tussentijds willen weten hoe het met uw kind gaat, dan kunt u altijd een afspraak maken met de leerkracht.

Ouders van nieuwe leerlingen worden na ongeveer 6-8 weken uitgenodigd door de leerkracht voor een kennismakingsgesprek. We bespreken dan de BOSOS-Screening.

De gym schoenen zijn het hele jaar op school aanwezig. Wilt u zo vriendelijk zijn om namen in de schoenen te zetten? Gymkleding is dus niet nodig.

#### Flip de Logeerbeer en lievelingsboek

Flip de Logeerbeer mag een keer een weekend logeren bij uw kind. Op maandag mag uw kind dan aan de groep vertellen wat ze samen beleefd of gedaan hebben. Zo leren de kinderen presenteren aan de groep. In groep 2 mag uw kind een boek (lievelingsboek) mee naar school nemen en daarover vertellen. De leerkracht leest daarna het boek (of een stukje) voor.

#### Computers/programmeren

Op onze school zetten we ook computers, tablets en de Beebot in om te leren. Zo ook in de kleutergroepen. Wij werken op school met Onderbouwd en 'Bas gaat digitaal' waar woordenschat, rijmen en andere taalonderdelen aan de orde komen. Bij 'Bas telt mee' komen allerlei rekenonderwerpen aan de orde.

#### Overige punten

##### Toetsen

In januari wordt bij alle kinderen de CITO-toets Rekenen voor kleuters en CITO-toets Taal voor kleuters afgenomen. Voor kinderen die niveau IV of V scoren in januari, is er in juni opnieuw een toetsmoment voor de betreffende toets(en).

##### Schoolarts

Tijdens de kleuterperiode krijgt elk kind een oproep van de GGD voor een bezoek aan de schoolarts.

##### Logopedie/Fysiotherapie

Wanneer er twijfels zijn over de taal/spraakontwikkeling van uw kind, kan de logopediste een screening uitvoeren op school. In overleg met de ouders kan dit geregeld worden. Marianne Dirven is als logopediste aan onze school verbonden. Mocht de leerkracht twijfels hebben op het motorische vlak, dan kan een screening bij een fysiotherapeute van MOOR-kids plaatsvinden op school. Ook deze screening gebeurt alleen in overleg met de ouders.

##### Vragen

Als u vragen of opmerkingen heeft, kom dan naar ons toe. Tot slot hopen wij dat het een plezierig en leerzaam jaar wordt!

Met vriendelijke groet,  
Annet en Mary

## **Vakgebieden**

### **Groepsdoorbroken werken**

In een gemiddelde groep 1/2 zitten veel niveauverschillen. Hier spelen we onder andere op in door elke ochtend in 'een kleine kring' te werken. We starten in de eigen klas, maar krijgen daarna in een kleiner groepje een activiteit aangeboden.

### **Leefstijl**

Als school werken we met de methode 'Leefstijl'. Deze methode werkt aan de ontwikkeling van de persoonlijke kwaliteiten en sociale vaardigheden. Bijvoorbeeld naar de ander kunnen luisteren, je eigen gevoelens durven uiten, zelfvertrouwen hebben, van je fouten willen leren en beslissingen goed doordacht nemen. Bovendien maken we ook bewust gebruik van verschillende manieren van samenwerken van de kinderen. In de kalender kunt u lezen welk thema centraal staat in de groep/school.

### **Onderbouwd**

Middels de methode "Onderbouwd" wordt de ontwikkeling van de kinderen op het gebied van taal/ lezen, rekenen en motoriek gevolgd. In dit systeem zijn alle ontwikkelingsmaterialen bewust gekoppeld aan de kerndoelen. Het spel is daarmee doelgericht, maar de kinderen ervaren dat niet zo. De vorderingen worden ook door de kinderen zelf bijgehouden.

### **Cijfers en letters**

Als uw kind wil schrijven, leer ze dan liever niet de hoofdletters aan. De schrijfrichting is van boven naar beneden en van links naar rechts. De schrijffletters komen in groep 3 aan de orde. In de flyer ziet u een overzicht op welke wijze de kinderen de letters kunnen schrijven. Daarnaast is ook de uitspraak van de letters belangrijk. U noemt de letters fonetisch, bijvoorbeeld een /f/ spreek je uit als /ffffff/ en niet als /ef/. Bij het aanbieden van de letters op school leren de kinderen ook een klankgebaar bij de letter.

### **Creatieve vakken**

Tijdens de creatieve lessen proberen we de kinderen kennis te laten maken met verschillende materialen en werkvormen. Veelal zullen de activiteiten afgestemd zijn op de thema's die plaatsvinden in de groep. Soms is het fijn om hulp te hebben bij deze lessen. In de Flyer zal dan een oproep worden gedaan.

### **Gymnastiek**

Groep 1/2 heeft elke vrijdagmorgen "Nijntje beweeglessen" in het speellokaal van de Jan Jasper van meester Jesse en dinsdagmorgen om 8.30 uur gymnastiek in de grote gymzaal. De kinderen gymmen dan in hun ondergoed en hebben gym schoenen aan. Ook zijn er regelmatig bewegingslessen in het speellokaal.

## **Nieuwsbrief**

De nieuwsbrief wordt digitaal toegestuurd. Mocht u de nieuwsbrief graag op papier ontvangen, wilt u dit dan doorgeven aan de leerkracht?

De nieuwsbrief wordt ook op de website geplaatst.

## **Website**

We houden onze website zoveel mogelijk up-to-date. Op de site treft u veel praktische informatie aan zoals de schoolgids en de jaarkalender. Ook vindt u verwijzingen naar foto's van groeps- en schoolactiviteiten. Deze worden weergegeven in [www.mijnalbum.nl](http://www.mijnalbum.nl). Desgewenst kunt u voor eigen gebruik foto's downloaden. De school heeft ook een eigen Facebook waar regelmatig leuke school/groepsactiviteiten op gedeeld worden.

## **Brengen en halen van de kinderen**

De kinderen mogen 10 minuten voor schooltijd naar binnen. Dit betekent 's ochtends om 8.20 uur en 's middags vanaf 12.50 uur. Het eten en drinken kunnen de kinderen, voorzien van naam, in de gang in een bak zetten. We starten met een inloop en u kunt samen met uw kind een activiteit doen.

Als de school uit gaat zullen de kinderen via de schuifdeur naar buiten komen. Mocht uw kind door een ander worden opgehaald, wilt u dit dan doorgeven aan de leerkracht en graag noteren in de agenda die bij de ingang van de klas ligt.

## **Zelfstandig werken**

De kinderen gaan regelmatig zelfstandig werken. Hiervoor gebruiken we meneer Beer en de rode en groene hand. Als meneer Beer op de stoel van juf zit, mag juf even niet gestoord worden, omdat ze met andere kinderen aan het werk is. Op deze wijze leren kinderen spelenderwijs om hulp te vragen aan een ander kind of te zoeken naar een andere oplossing.

Elke week zijn er een aantal verplichte activiteiten. Daar zit meestal een creatieve opdracht bij, maar ook werken met ontwikkelingsmaterialen of spelen in de hoeken. De kinderen 'plannen' zelf wanneer ze de verplichte activiteiten gaan doen. Dit tekenen ze af door een sticker op de takenlijst op de kast te plakken.



### **Pauze**

Wilt u uw kind voor de ochtendpauze iets te eten en drinken meegeven? Onze voorkeur gaat uit naar gezonde tussendoortjes als fruit of een boterham.

### **Verjaardagen**


Als uw kind jarig is, mag er getrakteerd worden op school. Het is prettig als u even met de leerkracht overlegt over het tijdstip van trakteren en eventuele bijzonderheden van klasgenoten. We geven de voorkeur aan een gezonde traktatie.

### **Verjaardag papa/mama**

De kinderen mogen voor de verjaardag van hun ouders/verzorgers een kleurplaat maken. U kunt deze data in de agenda schrijven bij de klas.

### **Klassenouder(s)**

Voor de leerkracht is het prettig te werken met 1 of 2 klassenouders. Zij helpen de leerkracht met het regelen van verschillende dingen. Als u dit leuk lijkt, kunt u zich aanmelden bij de groepsleerkracht.



### **Luizencontrole**

Na iedere vakantie vindt er bij alle leerlingen een luizencontrole plaats. Elke groep heeft een aantal ouders nodig die de groep kan controleren. U kunt zich hiervoor opgeven. U krijgt bericht wanneer uw kind luizen of neten heeft. Alle leerlingen krijgen eenmalig een luizenzak van school om hun jas in op te hangen. Wanneer deze kapot is, dient u als ouder deze te repareren of via school een nieuwe aan te schaffen. Een nieuwe luizenzak is voor €5,00 te verkrijgen op school.

### **Ouders in de klas**

Een aantal keer per jaar kunt u als ouder een kijkje nemen in de klas van uw kind. De data hiervoor staan in de kalender. U kunt op dit kijkmoment het werk van u kind inzien. Dit kijkmoment is niet bedoeld om met de leerkracht over de vorderingen van uw kind te praten. Hiervoor kunt u een aparte afspraak maken.

### **Plein**

Op het schoolplein hebben we een aantal afspraken en regels. Op het schoolplein is het niet toegestaan om te fietsen, dus graag afstappen bij het hek/stoep. De kinderen kunnen hun fiets parkeren tegenover de ingang van groep 1/2. Wilt u zo vriendelijk zijn om uw hond buiten de schoolhekken te laten?

### **Rapport en kleuterboek**

De kinderen in groep 2 krijgen aan het eind van groep 2 een rapport mee. Dit rapport zit achterin het kleuterboek, waarin werkjes van de kleuterperiode verzameld zijn. Het kleuterboek mogen de kinderen houden als herinnering aan hun kleuterperiode.

### **Flyer**

9x per jaar ontvangt u een flyer uit de groep. Hierin kunt u lezen welk thema de komende weken centraal staat en wat er in de lessen aan bod komt wat betreft de verschillende leergebieden. Deze flyer is ook terug te vinden op de website bij de groep.