

# Flyer 4 uit Groep 4

Maart 2019



## Alles in 1


### Project 4 Hoe werkt het?

Week 1 en 2

Techniek is een onderdeel van de belevingswereld van kinderen, maar wat is nou eigenlijk techniek? De leerlingen leren bij producten uit hun eigen omgeving relaties te leggen tussen de werking, de vorm en het materiaalgebruik.

De vraag 'Wat is techniek' staat centraal in deze twee weken.

We leren waarom en hoe mensen dingen bedacht en gemaakt hebben.



In de eerste week worden manieren van verbinden geleerd: schroeven, metselen, lijmen, naaien etc.

In de tweede week wordt kennis gemaakt met principes: hefboomen, katrollen en tandwielen.

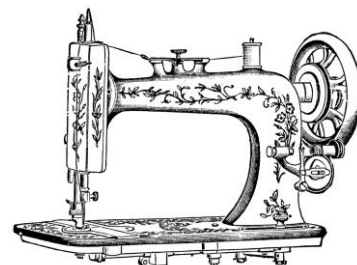
Week 3 en 4



We besteden deze weken aandacht aan beroepen. Er zijn veel beroepen waar techniek heel belangrijk is: bouwvakker, lasser, fietsenmaker, beeldhouwer of verpleger. Overal moeten problemen worden opgelost. Veel mensen hebben een beroep wat direct of indirect met techniek te maken heeft.

Week 5 en 6

In deze weken wordt aandacht besteed aan hoe iets wordt gemaakt. Vroeger werd alles met de hand gemaakt, maar tegenwoordig worden de meeste producten met machines gemaakt. Kinderen gebruiken veel producten, maar weten niet altijd waar het vandaan komt of hoe het wordt gemaakt.



Week 7 en 8

In de laatste twee weken van het project gaat het over uitvindingen en uitvinders. De boekdrukkunst is bijvoorbeeld een belangrijke uitvinding. Door allerlei uitvindingen kan nu veel door machines uitgevoerd worden. Deze veranderingen samen noemen we de industriële revolutie.

Met spelling komen de volgende categorieën aan bod:

- woorden met stomme e (-el, -er, -en)
- woorden met klankgroepen (hanen zonder extra a)
- woorden met klankgroepen (boeren met tweeklank)
- woorden met klankgroepen (kippen met verdubbelaar)
- woorden met au
- verkleinwoorden

# Flyer 4 uit Groep 4

Maart 2019



## Rekenen

### Getallen en bewerkingen

Voor rekenen gaan we de komende periode aan de slag met:

- Optellen en aftrekken t/m 100 op de getallenlijn,
- Tafel van 2 t/m 6
- De telrij t/m 200


### Meten en meetkunde

- Plattegronden en hoogtegetallen.
- Klokkijken: hele en halve uren, kwartier (analoog en digitaal).
- Meten met de rolmaat
- Wegen en vergelijken van gewichten
- Tijd: maand- en jaarkalender



## Schrijven

We hebben alle hoofdletters leren schrijven in groep 4. Vanaf nu gaan we ze herhalen en proberen of het nog netter kan. We proberen de hoofdletters ook zoveel mogelijk te gebruiken tijdens het werken in Alles in 1.



### Agenda

- 3 april:** Klassenshow groep 3/4 . Om 11.15 bent u van harte welkom om naar onze show te komen kijken!!
- 5 april:** grote peuter dag
- 8 april:** margemiddag - kinderen 's middags vrij
- 12 april:** koningsspelen - continurooster met lunch, de kinderen zijn om 14:00 uur vrij
- 19 t/m 22 april** Paasweekend
- 24 april:** techniek dag
- 27 april:** Koningsdag
- 28 april t/m 5 mei:** **VAKANTIE**
- 9 mei:** kom in de klas - 14.30 – 15.00 ouders in de klas, wees welkom!
- 13 t/m 16 mei:** - avond 4 daagse
- 17 mei:** studiedag - alle kinderen zijn vrij!
- 30 /31 mei:** Hemelvaart - Vrije dagen

*De Flyer van deze periode is ook terug te vinden op onze website bij de groep.*